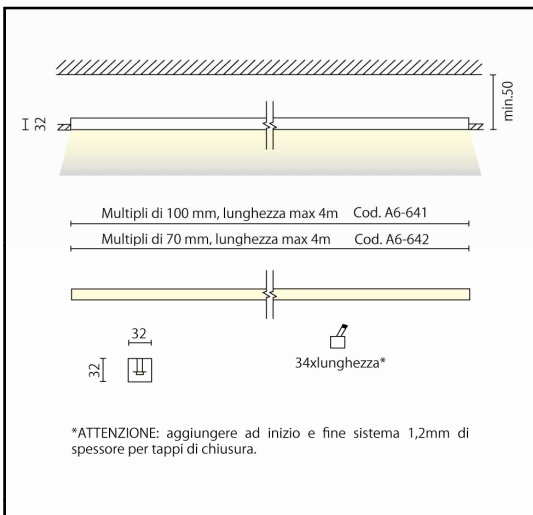
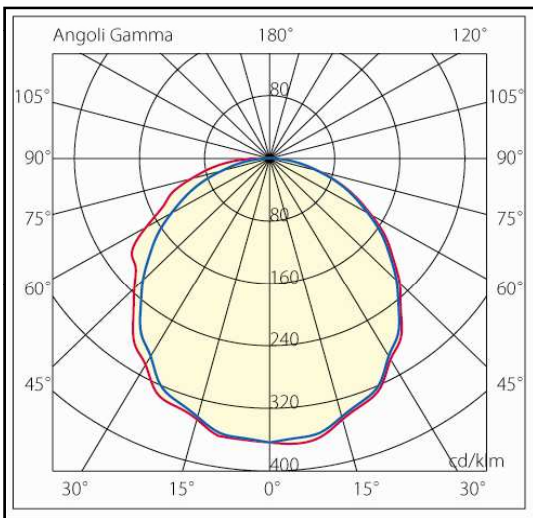



Apparecchio su misura da incasso senza bordo completo di sorgenti luminose a led 25W al metro. Realizzato in alluminio estruso verniciato a polvere epossipoliestere e diffusore in policarbonato opalino, l'apparecchio necessita di driver da 24Vdc (**da ordinare separatamente**) remoto che, per la manutenzione dovrà essere collocato in un vano ispezionabile posto ad una distanza non superiore a 10 metri. Il grado di protezione contro la penetrazione di polvere, corpi solidi e liquidi è IP40. A richiesta staffe per applicazione in muratura.



Specifiche apparecchio

Alimentazione	24Vdc
Driver 24Vdc	escluso
Classe di isolamento	CL III
Grado di protezione	IP20
Glow wire	850° C
Resistenza agli urti	IK04
Conformità alle norme	EN60598-2-1 EN62471:2008, EN60825-1 EN60598-2-2

Specifiche sorgente luminosa

Tipo	LED
Modello	moduli led
CRI	>80
Temp. Colore	3000 K
Flusso typ.	2000lm
Potenza typ.	25W

Colori

09 Bianco opaco

Accessori

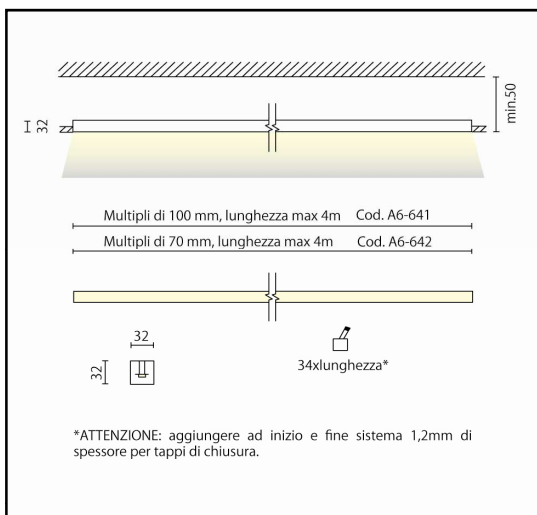
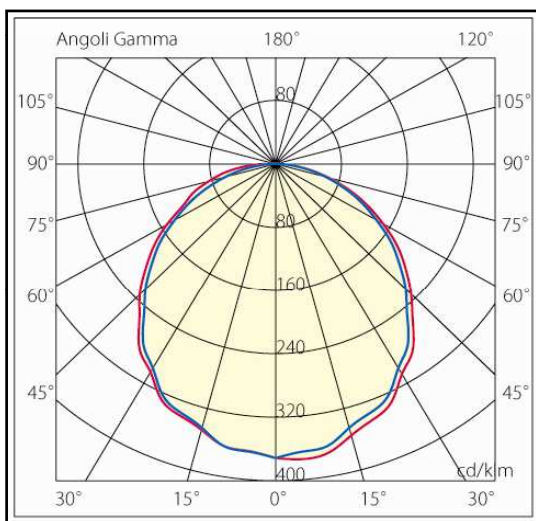

A6-A031	COPPIA TERMINALI DI CHIUSURA
A6-A032	ELEMENTO DI GIUNZIONE
A6-A033/100	MODULO VUOTO CM 100

gen-16



Riservata la facoltà di apportare modifiche senza alcun preavviso

Apparecchio su misura da incasso senza bordo completo di sorgenti luminose a led 33W al metro. Realizzato in alluminio estruso verniciato a polvere epossipoliestere e diffusore in policarbonato opalino, l'apparecchio necessita di driver da 24Vdc (**da ordinare separatamente**) remoto che, per la manutenzione dovrà essere collocato in un vano ispezionabile posto ad una distanza non superiore a 10 metri. Il grado di protezione contro la penetrazione di polvere, corpi solidi e liquidi è IP40. A richiesta staffe per applicazione in muratura.



Specifiche apparecchio

Alimentazione	24Vdc
Driver 24Vdc	escluso
Classe di isolamento	CL III
Grado di protezione	IP20
Glow wire	850° C
Resistenza agli urti	IK04
Conformità alle norme	EN60598-2-1 EN62471:2008, EN60825-1 EN60598-2-2

Specifiche sorgente luminosa

Tipo	LED
Modello	moduli led
CRI	>80
Temp. Colore	3000 K
Flusso typ.	3000lm
Potenza typ.	33W

Colori

09 Bianco opaco

Accessori

A6-A031	COPPIA TERMINALI DI CHIUSURA
A6-A032	ELEMENTO DI GIUNZIONE
A6-A033/100	MODULO VUOTO CM 100

nov-15



Riservata la facoltà di apportare modifiche senza alcun preavviso