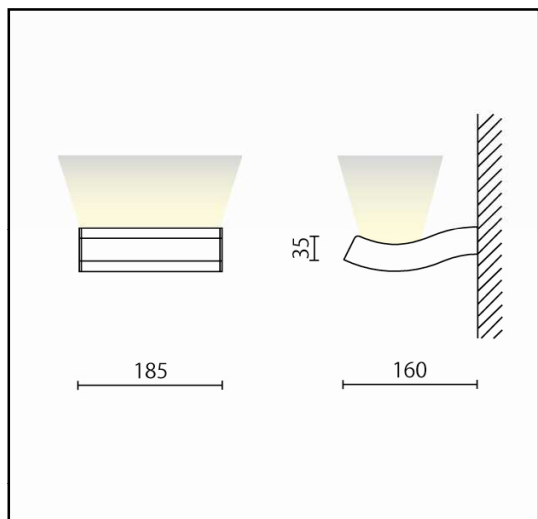
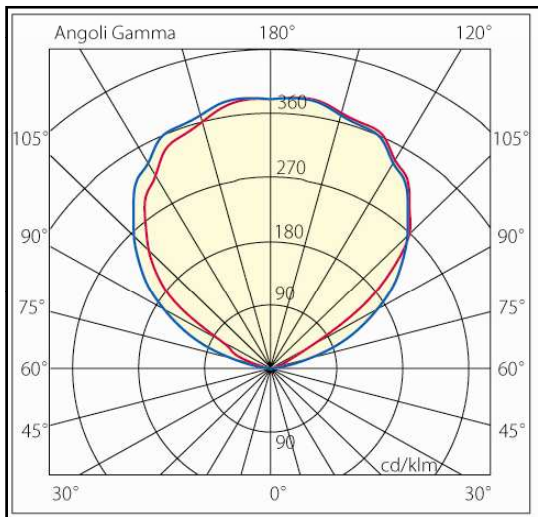



Apparecchio da parete a luce indiretta realizzato in estrusione di alluminio verniciato a polvere epossidica stabilizzata ai raggi UV con schermo di protezione in cristallo trasparente. Equipaggiato con 2 moduli led ad alta efficienza da 6,2W con flusso luminoso totale di 1640 lm e fornito di driver da 350mA, l'apparecchio è protetto contro la penetrazione di corpi solidi di 1mm e contro gli impatti meccanici esterni di 0,35 Joule.



Specifiche apparecchio

Alimentazione	220-240V 50-60Hz
Driver 350mA	incluso
Classe di isolamento	CL I
Grado di protezione	IP40
Glow wire	960° C
Resistenza agli urti	IK03
Conformità alle norme	EN60598-2-1 CEI 76-10 EN62471:2008, EN60825-1

Specifiche sorgente luminosa

Tipo	LED
Modello	LLE24-140-830
CRI typ.	>80
Temp. Colore	3000 K
Flusso typ.@65°c	1640lm
Potenza	12,4W
Indice efficienza energetica	A++

Colori

08 Bianco satinato RAL9003

Accessori

lug-15



Riservata la facoltà di apportare modifiche senza alcun preavviso