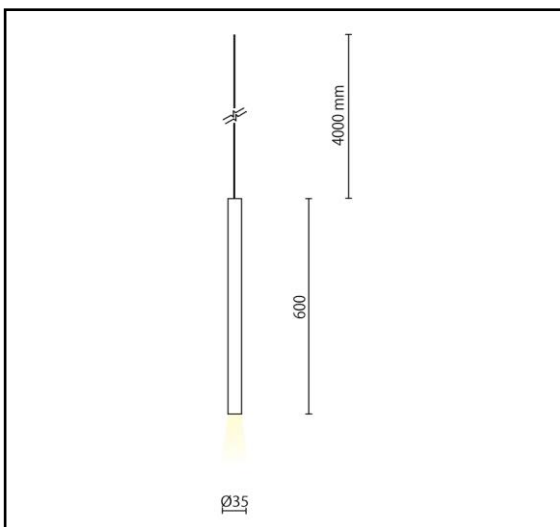
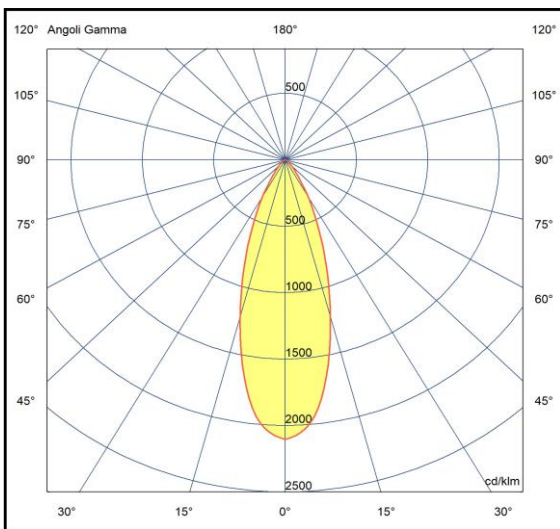



SOSPENSIONI

ELE sospensione 10W

A8-656

Apparecchio con corpo in estrusione di alluminio trattato galvanicamente in acciaio satinato o verniciato a polvere epossipoliestere, completo di sorgente luminosa a led ad alta efficienza con tecnologia Chip On Board. Fornito con lente in policarbonato ad emissione da 45°, con cavo di alimentazione in PVC trasparente da mt4, clip e driver inserito direttamente nel corpo lampada. Il grado di protezione contro la penetrazione di polvere, corpi solidi e liquidi è IP40. Necessita di rosone da plafone per 3, 7 o 12 sospensioni da ordinare separatamente.



Specifiche apparecchio

| | |
|---------------------------------|--|
| Alimentazione | 220-240V 50-60Hz |
| Driver 300mA | EVG |
| Classe di isolamento | CL I |
| Grado di protezione | IP40 |
| Glow wire | 650°C |
| Resistenza agli urti | n.d |
| Conformità alle norme | EN60598-2-1 EN62471:2008, EN60825-1 |
| Gruppo di rischio fotobiologico | RG1 |

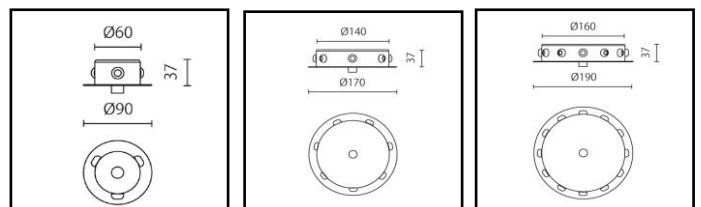
Specifiche sorgente luminosa

| | |
|-----------------------|-----------------|
| Tipo | LED |
| Modello | COB |
| CRI | >90 |
| Temp. Colore | 2700/3000/4000K |
| Tolleranza colore | 3 SDCM |
| Potenza typ. | 9,2W |
| Efficienza energetica | F |
| Lifetime | 60.000h L80/B10 |

| CCT | lumen@65°C | CRI | lm/W | codice |
|-------|------------|-----|------|-----------|
| 2700K | 900lm | >90 | 98 | A8-656.27 |
| 3000K | 955lm | >90 | 104 | A8-656.30 |
| 4000K | 1040lm | >90 | 113 | A8-656.40 |

Rosoni

| | |
|---------------|--------|
| 3 punti luce | A4-003 |
| 7 punti luce | A4-007 |
| 12 punti luce | A4-012 |



Colori

| | |
|----|-----------------|
| 06 | Nero satinato |
| 08 | Bianco satinato |

mar-25

CL I

IP40



Riservata la facoltà di apportare modifiche senza alcun preavviso