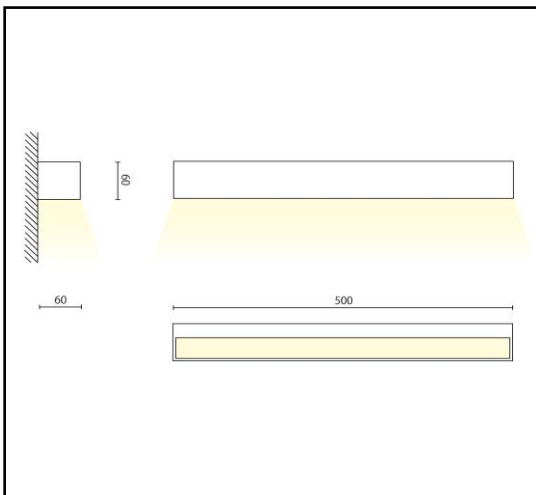
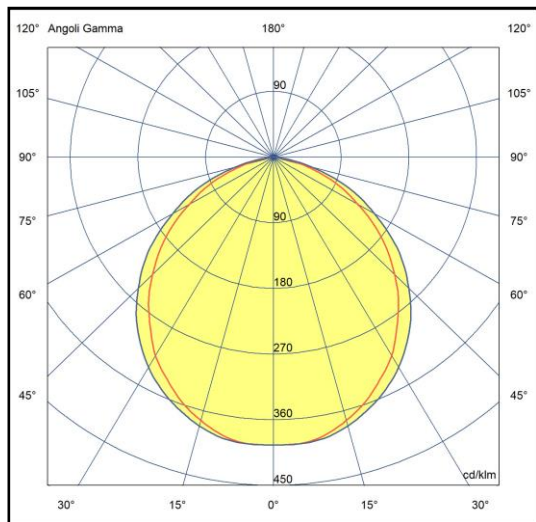



## PARETE ESTERNO/INTERNO

TRATTO 500 mono 15W 3000K

A9-665N

Apparecchio da parete monoemissione idoneo per ambienti esterni, completo di moduli a led ad alta efficienza. Realizzato in alluminio pressofuso verniciato e pretrattato per utilizzo in ambienti esterni, è fornito di diffusore in vetro satinato. L'installazione a parete avviene mediante l'utilizzo di accessori inclusi. Il grado di protezione contro la penetrazione di polvere, corpi solidi e liquidi è IP65.



### Specifiche apparecchio

Alimentazione	220-240V 50-60Hz
Driver 350mA	incluso
Classe di isolamento	CL I
Grado di protezione	IP65
Glow wire	850°C
Resistenza agli urti	n.d
Conformità alle norme	EN60598-2-1 EN62471:2008, EN60825-1
Gruppo di rischio fotobiologico	RG1

### Specifiche sorgente luminosa

Tipo	LED
Modello	smd
CRI	>80
Temp. Colore	3000/4000K
tolleranza colore	SDCM3
Potenza typ.	14W
Classificazione energetica 2019/2015	E
Lifetime	50.000h L70/B30

CCT	lumen@65°c	CRI	lm/W	codice
3000K	1750lm	>80	125	A9-665N.30
4000K	1850lm	>80	132	A9-665N.40

### Colori

06	Nero satinato
08	Bianco satinato
38	Grigio antracite

feb-25

CL I

IP65



Riservata la facoltà di apportare modifiche senza alcun preavviso