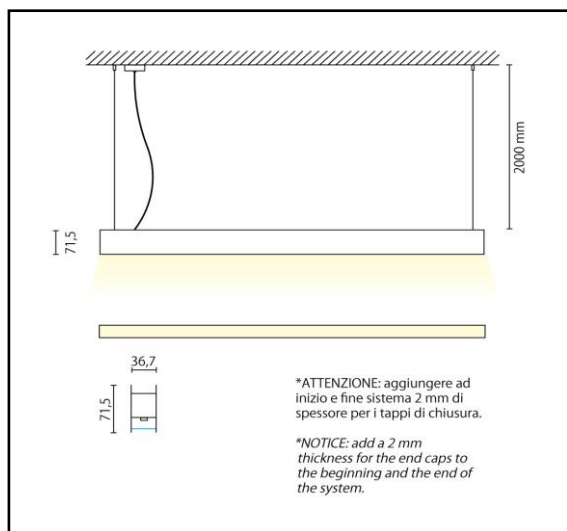
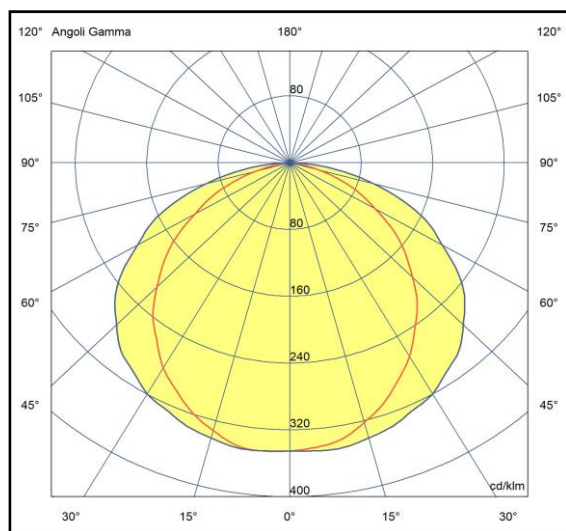



**SISTEMI****MINILINE PLUS 46W monodiffusione - 1603mm****A6-620.46**

Modulo monoemissione a sospensione completo di LED ad alta efficienza, realizzato in alluminio estruso verniciato a polvere epossipoliestere con diffusore in policarbonato opalino. L'installazione a sospensione avviene mediante l'utilizzo di cavetti di acciaio zincato (non inclusi) dotati di dispositivi a regolazione rapida. Il grado di protezione contro la penetrazione di polvere, corpi solidi e liquidi è IP40. I moduli che svolgono anche la funzione di alimentazione del sistema (cod. A6-620.A...) sono dotati di cavo da cm 200. Driver 24Vdc incluso.

**Specifiche apparecchio**

Alimentazione	220-240V 50-60Hz
Driver 24V	Incluso
Classe di isolamento	CL I
Grado di protezione	IP40
Glow wire	650°C
Resistenza agli urti	n.d
Conformità alle norme	EN60598-2-1 EN62471:2008, EN60825-1
Gruppo di rischio fotobiologico	RG1

**Specifiche sorgente luminosa**

Tipo	LED
Modello	striped
CRI	>90
Temp. Colore	2700/3000/4000K
Tolleranza colore	3 SDCM
Potenza typ.	41,6W
Classificazione energetica 2019/2015	E
Lifetime	40.000h L70/B30

**Versioni dimmerabili**

DALI	.../D2
SWITCH-DIM	.../D3

CCT	lumen@65°C	CRI	lm/W	codice
2700K	4720	>90	113	A6-620.46.27
3000K	4800	>90	115	A6-620.46.30
4000K	5040	>90	121	A6-620.46.40

**Versione con cavo di alimentazione**

A	A6-620.A...
---	-------------

**Accessori**

A6-043	terminali di chiusura (coppia)
A6-044	giunto lineare
A6-046	cavo di sospensione regolazione a plafone
A6-049	cavo di sospensione regolazione dal basso
A6-025-/100	diffusore microprismato
A6-019H	rosone a plafone
A6-019J	rosone incasso quadrato
A6-019B	rosone incasso tondo
A6-019U	rosone incasso trimless

**Colori apparecchio**

06	Nero satinato
08	Bianco satinato
55	Bronzo
57	Terra di Siena
60	Titanio

set-25

CL I

IP40



Riservata la facoltà di apportare modifiche senza alcun preavviso