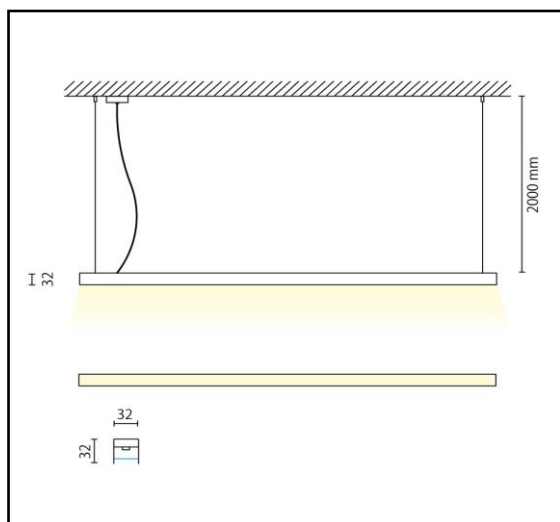
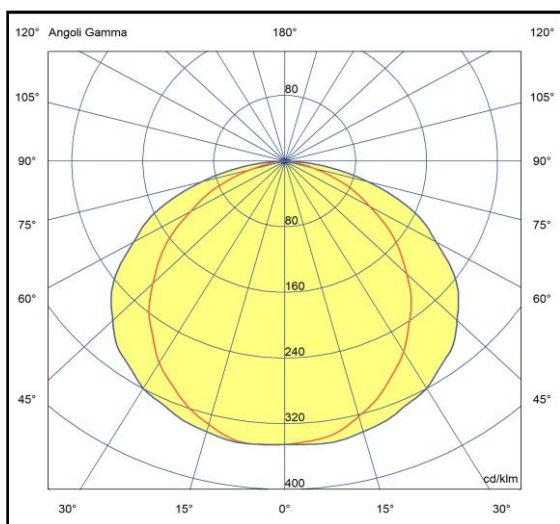



## SOSPENSIONI

### MINILINE 46W - 1607 mm

**A8-610.46**

Sospensione monoemissione completa di LED ad alta efficienza, realizzata in alluminio estruso verniciato a polvere epossipoliestere con diffusore in policarbonato opalino. L'installazione a sospensione avviene mediante l'utilizzo di cavetti di acciaio zincato (inclusi), dotati di dispositivi a regolazione rapida. Apparecchio completo di terminali di chiusura e cavo alimentazione. Il grado di protezione contro la penetrazione di polvere, corpi solidi e liquidi è IP40. Necessita di rosone da plafone o da incasso e di driver remoto da ordinare separatamente.



#### Specifiche apparecchio

Alimentazione	220-240V 50-60Hz
Driver 24V	Escluso
Classe di isolamento	CL III
Grado di protezione	IP40
Glow wire	650°C
Resistenza agli urti	n.d
Conformità alle norme	EN60598-2-1 EN62471:2008, EN60825-1
Gruppo di rischio fotobiologico	RG1

#### Specifiche sorgente luminosa

Tipo	LED
Modello	striped 26W/mt
CRI	>90
Temp. Colore	2700/3000/4000K
Tolleranza colore	3 SDCM
Potenza typ.	41,6W
Classificazione energetica 2019/2015	E
Lifetime	40.000h L70/B30

CCT	lumen@65°C	CRI	lm/W	codice
2700K	4720	>90	113	A8-610.46.27
3000K	4800	>90	115	A8-610.46.30
4000K	5040	>90	121	A8-610.46.40

#### Accessori

A6-024/160	Diffusore microprismato
A6-019H0624	Rosone plafone con driver remoto 60W
A6-019J0624	Rosone incasso con driver remoto 60W
A6-019B0624	Rosone incasso con driver remoto 60W
A6-019U0624	Rosone incasso trimless con driver remoto 60W
A6-019L0624	Rosone con driver 60W 24V ON-OFF

#### Colori apparecchio

06	Nero satinato
08	Bianco satinato
55	Bronzo
57	Terra di Siena
60	Titanio

apr-25

CL I

IP40



Riservata la facoltà di apportare modifiche senza alcun preavviso