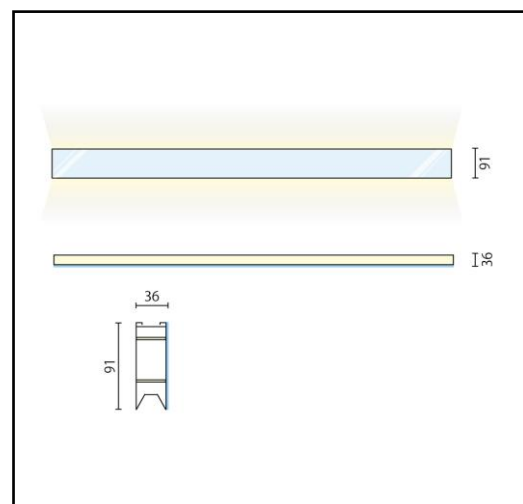
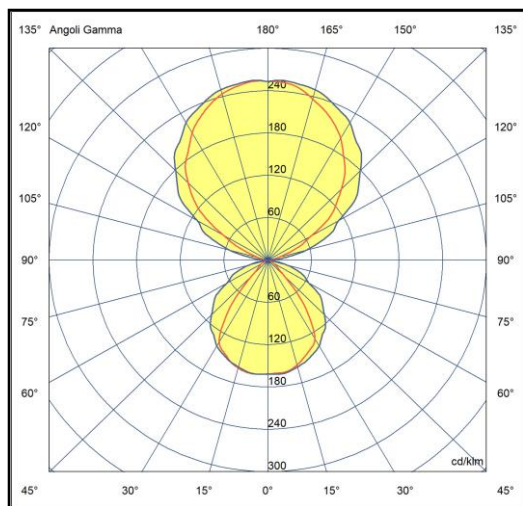



PARETE

MIRROR APPLIQUE 68W CRI95 - 1600mm

A9-700.2.160

Apparecchio con specchio frontale da parete bidiffusione mono accensione completo di LED ad alta efficienza, realizzato in alluminio estruso verniciato a polvere epossipoliestere con diffusori in policarbonato opalino. L'apparecchio è inoltre dotato di interruttore dimmerabile touch posto sul terminale di chiusura SX. L'installazione a parete avviene mediante l'utilizzo di accessori in acciaio zincato (inclusi). Il grado di protezione contro la penetrazione di polvere, corpi solidi e liquidi è IP40.



Specifiche apparecchio

Alimentazione	220-240V 50-60Hz
Driver 24Vdc	incluso
Classe di isolamento	CL I
Grado di protezione	IP40
Glow wire	650°C
Resistenza agli urti	n.d
Conformità alle norme	EN60598-2-1
	EN62471:2008, EN60825-1
Gruppo di rischio fotobiologico	RG1

Specifiche sorgente luminosa

Tipo	LED
Modello	Stripled
CRI	95
Temp. Colore	2700/3000/4000K
Tolleranza colore	3 SDCM
Potenza typ.	63,4W
Efficienza energetica	F
Lifetime	40.000h L70/B30

CCT	lumen@65°c	CRI	lm/W	codice
2700K	6720	95	106	A9-700.2.160.27
3000K	7040	95	111	A9-700.2.160.30
4000K	7680	95	121	A9-700.2.160.40

Colori

06	Nero satinato
08	Bianco satinato

Accessori

LE001-30	Lente 30°
----------	-----------

ott-24

CL I

IP40



Riservata la facoltà di apportare modifiche senza alcun preavviso